



**Réunion préparatoire à la  
CITES CoP 18  
Casablanca, 24-25 mai 2019**

**SADIKI MOHAMED**

**Expert des Politiques des Pêches**  
**Secretariat Exécutif de la COMHAFAT**

# SESSION 1

## LA PECHE UN SECTEUR VITAL POUR L'AFRIQUE

### PLAN

#### -INTRODUCTION

-Faits marquants du secteur de la pêche en Afrique

-Importance socioéconomique du secteur de la pêche en Afrique

- Perspectives

# INTRODUCTION

L'Afrique possède un capital naturel important sous forme de ressources halieutiques et aquatiques:

- Océans( Atlantique, indien),
- Mers(Méditerranée, rouge),
- Grands écosystèmes marins(Courant des canaries, Benguela,..),
- Vastes étendues de littoral et de ZEE
- Lacs, estuaires, Deltas, rivières
- diversité hydroclimatique

**Grande Biodiversité et richesse halieutiques**

# Faits marquants du secteur de la pêche en Afrique

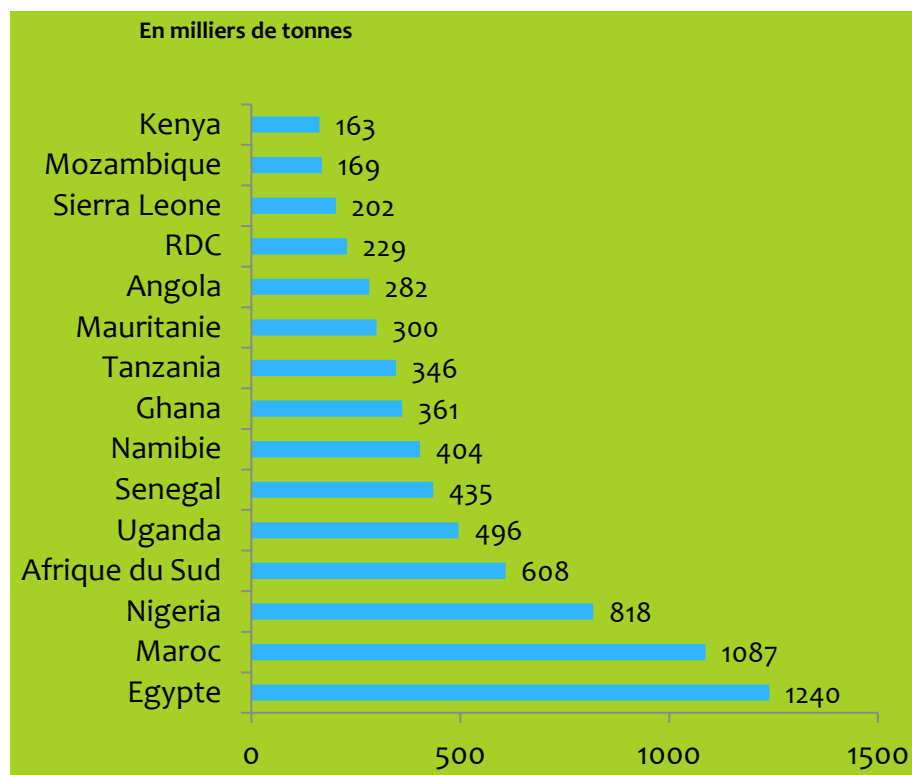
- \* Contribution de l'Afrique à la production halieutique mondiale  
Production halieutique mondiale en forte expansion/
- \* Faible contribution de l'Afrique



Répartition de la production halieutique mondiale (capture & aquaculture) par continent en 2013, source FAO

# LA PRODUCTION HALIEUTIQUE AFRICAINE

Forte concentration de la production halieutique Africaine  
5 pays réalisent plus de 50% de la production totale



# A- Importance et avantages de la pêche et de l'aquaculture en Afrique

- \* Le secteur de la pêche de la plupart des États Africains se compose des pêches de capture et de l'aquaculture.
- \* l'exploitation des ressources halieutiques fournit un large éventail d'avantages aux Africains en termes de revenus, d'emploi et de la contribution générale à la croissance socio-économique et au développement.
- \* Ainsi Le secteur de la pêche:
  - \* 1-Constitue un élément essentiel pour la croissance économique et la création de la valeur ajoutée
  - \* 2- Contribue à la sécurité alimentaire et nutritionnelle
  - \* 3-Contribue à la création d'emplois directs et indirects.
  - \* 4-Contribue à l'équilibre de la balance commerciale, la balance des paiements et les recettes en devise.

# A-1-Contribution du secteur de la pêche à la création de la valeur ajoutée

-La valeur ajoutée totale du secteur de la pêche et de l'aquaculture en Afrique estimée par la FAO (2013) est de :24,0 milliards USD, ce qui représente 1,25 pour cent du PIB total.

-La valeur ajoutée ventilée par type de pêche se présente comme suit:

La pêche artisanale maritime :0,42 pour cent

La pêche maritime industrielle :0,36 pour cent,

Les pêches intérieures :0,33 pour cent, et

L'aquaculture :0,14 pour cent.

-Les contributions globales de la pêche et de la transformation à la valeur ajoutée nationale sont respectivement de :0,76 pour cent et de 0,33 pour cent,

cela illustre l'importance du développement de la chaîne de valeur lors des opérations post-capture.

# A-1-Contribution à la création de la valeur ajoutée

## Contribution de la pêche au PIB agricole

Avec un PIB total de l'agriculture (PIBA) d'environ 288 Milliards l'ensemble de l'Afrique (Division de statistique), fao

**\*Le secteur de la pêche contribue à 6 % au PIBA.**

Le segment de **la pêche artisanale** maritime est le principal contributeur :  
1,82 % au PIBA,

**La pêche intérieure** (1,62 %), et

**La pêche maritime industrielle** (1,62 %)

**L'aquaculture** (0,96 %).



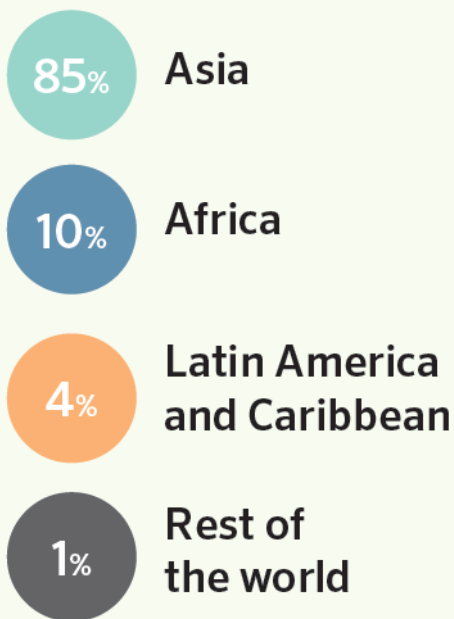
## A-2-Contribution du secteur de la pêche à la sécurité alimentaire et nutritionnelle

- la consommation par personne de poisson en Afrique était de 9,7 kg par an; qui est de loin inférieure à la moyenne mondiale en 2010 (18,9kg/an);
- Le poisson est de loin la plus importante source de protéines animales avec 36 pour cent, répartis comme suit:
  - 21 pour cent des poissons marins,
  - 11 pour cent des poissons des eaux l'intérieures et
  - 5 pour cent de l'aquaculture.
- La consommation dans la zone COMHAFAT varie de 12 kg en Guinée Bissau à 35 kg en Gambie.
- Avec les mêmes écarts, le poisson contribue à couvrir 4,5% des besoins en protéines animales en Guinée Bissau contre 65% en Sierra Léone

# A-3-Contribution du secteur de la pêche à la création de l'emploi

## Employment in fisheries and aquaculture

**59.6 million** people engaged in primary sector of fisheries



**19.3**  
**MILLION**  
in aquaculture

**40.3**  
**MILLION**  
in fisheries

When including the secondary sector, over

**50%**  
**ARE WOMEN**

**In 2016**

- ❖ 59.6 million people were engaged in the primary sector of capture fisheries and Aquaculture
- ❖ 85% of the global population engaged in fisheries and aquaculture sector in Asia, followed by Africa at almost 10% and Latin America and the Caribbean at 4%.

## A-3-Contribution du secteur de la pêche à la création de l'emploi

Selon les estimations (FAO et NPCA, 2013)

- 12,3 millions de personnes sont employées dans les secteurs des pêches et de l'aquaculture, représentant 2,1% de la population africaine d'entre 15 et 64 ans dont :
- 6,1 millions (soit 50 pour cent) sont des pêcheurs,
- 5,3 millions (soit 42 pour cent) sont des transformateurs et
- 0,9 million (soit 8 pour cent) sont dans l'aquaculture

## A-3-Contribution du secteur de la pêche à la création de l'emploi

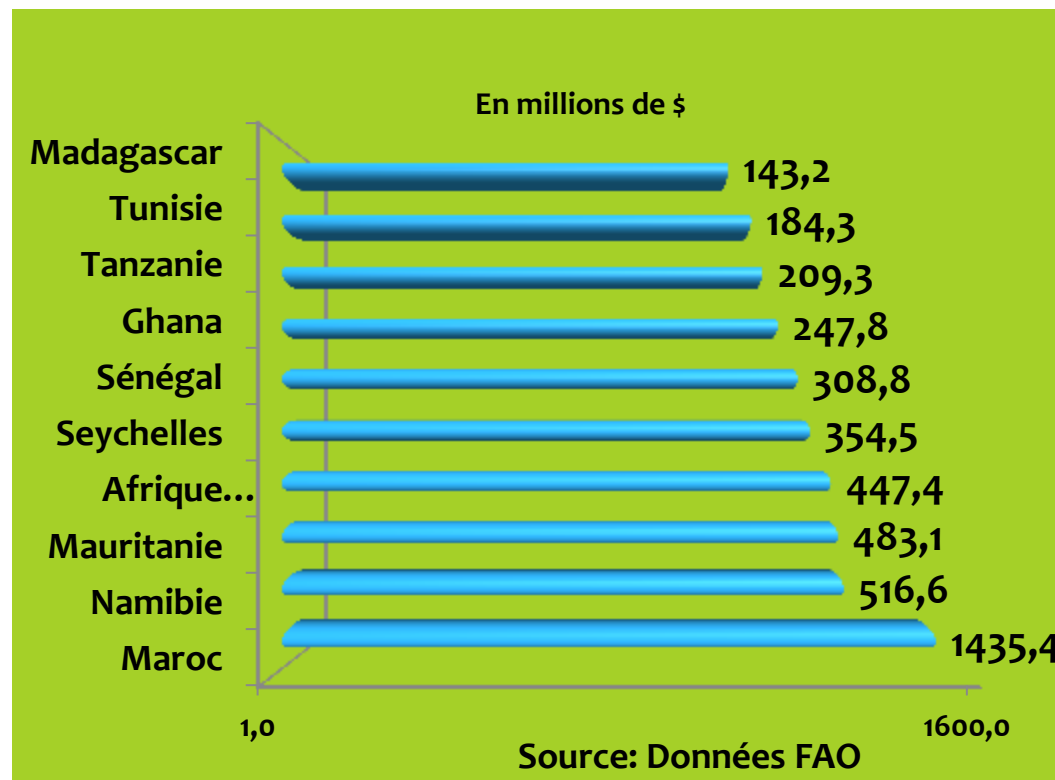
- \* Les femmes sont très actives dans le secteur, représentant environ 27,3% du total de tous les employés du secteur,
- \* Les femmes directement impliquées dans la pêche (3,6%),
- \* **la transformation (58%) et**
- \* l'aquaculture (4%).

## A-4-Contribution aux échanges commerciaux

- L'Afrique assure l'approvisionnement des marchés mondiaux en produits halieutiques
  - \* Europe, EU, Japon
- La principale destination des exportations Africaines est l'Europe qui absorbe
  - \* 63%
- Les exportations sont dominées par :
  - \* le poisson frais à hauteur 43%, et
  - \* 25% de conserves sous divers formes

# L'Afrique, acteur dans les échanges des produits halieutiques

Principaux exportateurs africains des produits halieutiques  
(Moyenne 2008-2012)

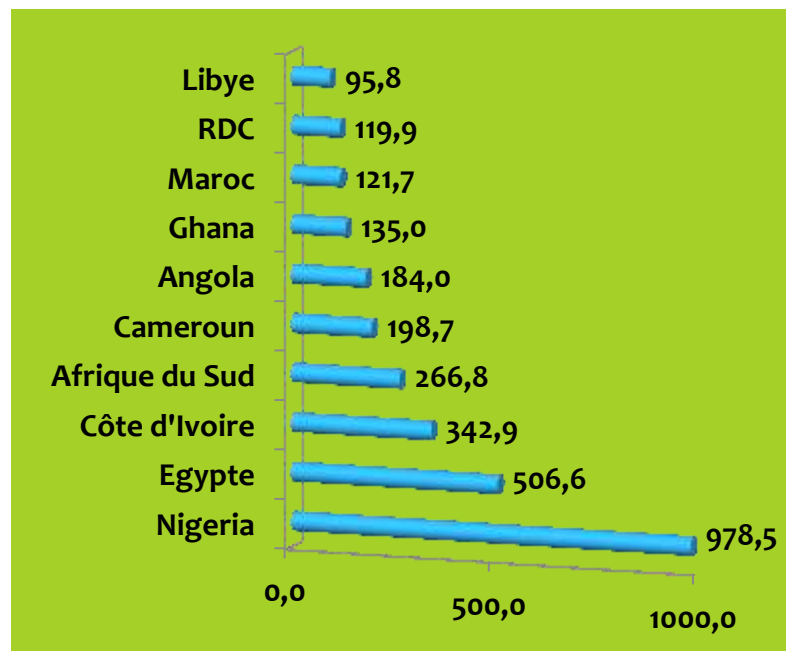


## A-4-L'Afrique, acteur dans les échanges des produits halieutiques :Les importations

- L'Afrique est aussi importateur des produits de la pêche
- Des importations provenant essentiellement d'Europe(67%) & d'Asie (37%)
- Malheureusement, malgré cette tendance, la participation de l'Afrique dans le commerce de poisson au niveau mondial reste insignifiante. En termes de valeur, l'Afrique était un exportateur net pendant la période 1985-2010, mais devenu un importateur net depuis 2011 en termes de quantité, reflétant la petite valeur unitaire des importations (surtout les petites espèces pélagiques) (FAO, 2014).
- En plus de la participation mondiale limitée, la capacité de l'Afrique de participer dans le commerce intra-régional est aussi trop faible. Le commerce officiel intra-africain était juste de 11% du commerce total du continent entre 2007 et 2011 (UNCTAD, 2013).

# L'Afrique, acteur dans les échanges des produits halieutiques

Principaux importateurs africains des produits halieutiques MT  
(Moyenne 2008-2012) ,FAO





## A-4-LE COMMERCE INTRAREGIONAL

-En plus de la participation mondiale limitée, la capacité de l'Afrique de participer dans le commerce intra-régional est aussi trop faible. Le commerce officiel intra- africain était juste de 11% du commerce total du continent entre 2007 et 2011 (UNCTAD, 2013).

-Le commerce intra régional est encore faible en raison des défaillances logistique et infrastructures, non conformité sanitaire, barrières tarifaires et non tarifaires,.....)

# PERSPECTIVES

**Le potentiel du secteur n' est exploité de manière optimale. On estime que le continent perd entre 2 et 5 milliards USD annuellement en raison de la mauvaise gestion dans le secteur.**

## **LES OPPORTUNITES EXISTENT POUR REDRESSER CETTE SITUATION:**

**-le cadre de la politique et de la strategie de reforme de la pêche et de l'aquaculture en afrique, 2014**

**-La déclaration de Malabo, 2014**

**- Mécanisme de réforme de la pêche en Afrique,2014**

**-Le Programme de développement durable à l'horizon 2030, 17 objectifs ,y compris l'ODD 14: *Conserver et exploiter de manière durable les océans, les mers et les ressources marines aux fins du développement durable.***

# Principale référence des statistiques

FAO, Circulaire sur les pêches et l'aquaculture No.1093 FIPS/C1093 (Fr)  
ISSN 2070-7045

**LA VALEUR DES PÊCHES AFRICAINES**

**UA/NPCA/FAO**



La Conférence Miniérielle sur la Coopération  
Halieutique entre les Etats Africains Riverains de  
l'Océan Atlantique

**EXPLOITONS AUJOURD 'HUI  
SANS COMPROMETTRE DEMAIN ....**

**Merci pour votre aimable  
attention**